


НЕ НАПРАСНО *

ОНКО ВИКИ

БЫВАЕТ ЛИ РАК МОЛОЧНОЙ ЖЕЛЕЗЫ У МУЖЧИН?







КАКИЕ ЗАБОЛЕВАНИЯ МОГУТ НАПОМИНАТЬ РАК МОЛОЧНОЙ ЖЕЛЕЗЫ У МУЖЧИНЫ?

Чаще всего причины уплотнений
и боли в груди у мужчин таковы:



- гинекомастия и псевдогинекомастия;
 - инфекционные заболевания;
 - доброкачественные опухоли: липома, фиброма и другие;
 - метастазы других злокачественных опухолей.
- 
- 

КАКОВЫ ТОГДА СИМПТОМЫ ИМЕННО РАКА МОЛОЧНОЙ ЖЕЛЕЗЫ?

- боль в области груди;
- припухлость и появление подкожного узелка, как правило, под соском;
- втяжение соска и изменение его формы;
- увеличение лимфатических узлов (подмышечных, надключичных и т.д.).

КАКИЕ ЕСТЬ ФАКТОРЫ РИСКА?

- наследственные: рак у близких родственников, наличие мутаций в генах BRCA1/2 и других;
- избыточное количество эстрогена в организме: прием лекарственных препаратов, повышающих уровень этого гормона, ожирение, нарушение функции печени, болезни щитовидной железы;
- снижение уровня тестостерона (заболевания яичек): травмы, крипторхизм.

НЕОБХОДИМ ЛИ РЕГУЛЯРНЫЙ СКРИНИНГ РАКА ГРУДИ У МУЖЧИН С МУТАЦИЕЙ BRCA^{1/2}?

Риски очень малы, поэтому проведение скрининга или профилактической мастэктомии не рекомендуем.

А вот если мужчина уже заболел раком молочной железы, то следует провести генетическое тестирование для индивидуальной оценки рисков и обсудить периодичность наблюдения.

КАК ВЫЯВЛЯЕТСЯ РАК МОЛОЧНОЙ ЖЕЛЕЗЫ У МУЖЧИН?

О нем **становится известно уже на ранней стадии.** Почти всегда выявляется гормонально-зависимый (люминальный) рак молочной железы.

Возраст мужчин, болеющих раком груди, в среднем на 5-10 лет больше, чем у женщин с аналогичным диагнозом. Этот вид рака чаще поражает левую сторону, нежели правую.