

Вопросы, которые могут у вас возникнуть:

Зачем нужна программа?

Программа мониторинга помогает вести дневник самоконтроля, а значит поможет лучше контролировать ваше хроническое заболевание.

Врач сможет следить за всеми показателями и вовремя скорректировать лечение и предотвратить осложнения.

Какой тонометр входит в программу?

Автоматический тонометр AND UA-911BT-C с эксклюзивной возможностью выгрузки полученных замеров в приложение «СберЗдоровье» на вашем смартфоне. Благодаря этому вы всегда можете отследить динамику своих показателей за различные отрезки времени, получить своевременную помощь.

Как сохранить показания в мобильном приложении?

Обязательное условие! Чтобы замеры автоматически сохранялись, мобильное приложение «СберЗдоровье» должно быть открыто на вашем телефоне. Если приложение закрыто, оно не сможет принять замеры с устройства.

На устройствах под управлением операционной системы Android возможна работа в фоновом режиме при условии, что пользователь дал согласие на фоновую работу приложения

Как врач свяжется с вами?


Врач свяжется с вами, если увидит показатели, не соответствующие норме. Он обсудит с вами ваши показания и дальнейшую терапию.



Остались вопросы?
Вы всегда можете задать их
своему лечащему врачу.



При плохом самочувствии
обращайтесь в скорую
медицинскую помощь.



СБЕРЗДОРОВЬЕ – ПРИЛОЖЕНИЕ СБЕРЗДОРОВЬЕ ДЛЯ МОБИЛЬНЫХ УСТРОЙСТВ. СКАЧАТЬ: [HTTP://PROMO.SBERHEALTH.RU/UDMURTA-DMP](http://PROMO.SBERHEALTH.RU/UDMURTA-DMP)
ДОСТУП К СЕРВИСУ СБЕРЗДОРОВЬЕ ПРЕДОСТАВЛЯЕТСЯ ООО «ИННОВАЦИОННЫЕ ТЕХНОЛОГИИ» (ИННОВАЦИОННЫЕ ТЕХНОЛОГИИ)
МЕСТОНАХОЖДЕНИЯ: 105203, Г. МОСКВА, УЛ. НИЖНЯЯ ПЕРВОМАЙСКАЯ, Д. 44, ЭТАЖ ЦОКОЛЬ, ПОМ/КОМ XII/8-9 ЛИЦЕНЗИЯ №
ЛО-77-01-019313 ОТ 19.12.2019. ПОДРОБНЕЕ ОБ УСЛОВИЯХ – НА САЙТЕ [HTTP://PROMO.SBERHEALTH.RU/UDMURTA-DMP](http://PROMO.SBERHEALTH.RU/UDMURTA-DMP)



ИМЕЮТСЯ ПРОТИВОПОКАЗАНИЯ, НЕОБХОДИМА КОНСУЛЬТАЦИЯ СПЕЦИАЛИСТА.

ПОД НАБЛЮДЕНИЕМ СВОЕГО ЛЕЧАЩЕГО ВРАЧА

для жителей Республики Удмуртия

Уважаемый пациент!

Вы принимаете участие в проекте компании СберЗдоровье при поддержке Правительства Республики Удмуртия

Для участия нужно:

- 1 Получить новый тонометр у своего лечащего врача
- 2 Скачать мобильное приложение СберЗдоровье
- 3 Регулярно измерять давление
- 4 Данные автоматически сохраняются в мобильном приложении «СберЗдоровье»

Лечащий врач будет наблюдать за вашими показателями и в случае отклонения свяжется с вами: посоветует способы снижения давления, а в критической ситуации – вызовет скорую помощь



Для подключения к программе обратитесь к своему лечащему врачу!

Подробная информация о программе и сроки проекта представлены на сайте. Наведите камеру телефона на QR-код или перейдите по ссылке <https://promo.sberhealth.ru/udmurtia-dmp>

СБЕРЗДОРОВЬЕ — ПРИЛОЖЕНИЕ СБЕРЗДОРОВЬЕ ДЛЯ МОБИЛЬНЫХ УСТРОЙСТВ И САЙТ [HTTP://PROMO.SBERHEALTH.RU/UDMURTIА-DMP](http://promo.sberhealth.ru/udmurtia-dmp)
ДОСТУП К СЕРВИСУ СБЕРЗДОРОВЬЕ ПРЕДОСТАВЛЯЕТСЯ ООО «ИННОВАЦИОННАЯ МЕДИЦИНА», ОГРН: 1197746310618, АДРЕС МЕСТОНАХОЖДЕНИЯ: 105203, Г. МОСКВА, УЛ. НИЖНЯЯ ПЕРВОМАЙСКАЯ, Д. 44, ЭТАЖ ЦОКОЛЬ, ПОМ/КОМ. XII/8, 9. ЛИЦЕНЗИЯ № ЛО-77-01-019313 ОТ 19.12.2019. ПОДРОБНЕЕ ОБ УСЛОВИЯХ — НА САЙТЕ [HTTP://PROMO.SBERHEALTH.RU/UDMURTIА-DMP](http://promo.sberhealth.ru/udmurtia-dmp)


18+

ИМЕЮТСЯ ПРОТИВОПОКАЗАНИЯ, НЕОБХОДИМА КОНСУЛЬТАЦИЯ СПЕЦИАЛИСТА.

Как подключиться к дистанционному мониторингу

Перед вами продукт «Умный мониторинг» с тонометром или глюкометром. Проводите замеры показателей состояния здоровья, и результаты автоматически синхронизируются с мобильным приложением СберЗдоровье на вашем смартфоне. Для этого синхронизируйте устройство и мобильное приложение по инструкции:

Для начала



Для глюкометра

Обновите версию программного обеспечения смартфона для корректной работы приложения: для Android – не ниже 8, для iOS – не ниже 14.

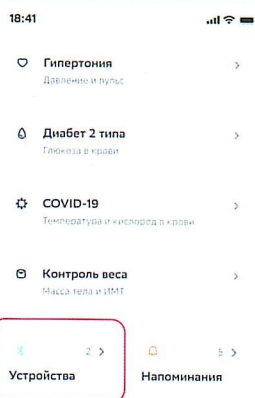
Скачайте приложение «СберЗдоровье» в магазине приложений **Google Play** или **App Store** и авторизуйтесь через Госуслуги

Распакуйте глюкометр, включите и настройте дату и время согласно инструкции



1

На главной странице мобильного приложения внизу найдите раздел «Другие услуги», выберите «Умный мониторинг»



2

Нажмите на кнопку «Устройства»



3


Нажмите на кнопку «Подключить устройство»

СБЕРЗДОРОВЬЕ — САЙТ [HTTPS://SBERHEALTH.RU](https://sberhealth.ru) И МОБИЛЬНОЕ ПРИЛОЖЕНИЕ СБЕРЗДОРОВЬЕ. ПЕРЕД ИСПОЛЬЗОВАНИЕМ ТОНОМЕТРА ВНИМАТЕЛЬНО ИЗУЧИТЕ ИНСТРУКЦИЮ ПО ПРИМЕНЕНИЮ ТОНОМЕТРА, ВЛОЖЕННУЮ В УПАКОВКУ ТОНОМЕТРА В СОСТАВЕ НАБОРА ОТ СБЕРЗДОРОВЬЕ. МЕДИЦИНСКИЕ УСЛУГИ ОКАЗЫВАЮТСЯ ООО "ИННОВАЦИОННАЯ МЕДИЦИНА", ОГРН 1197746310618, АДРЕС 105203, Г. МОСКВА, УЛ. НИЖНЯЯ ПЕРВОМАЙСКАЯ, Д. 44, ЭТАЖ ЦОКОЛЬ, ПОМ/КОМ Х1/В, 9, С ПРИВЛЕЧЕНИЕМ ИНЫХ МЕДИЦИНСКИХ ОРГАНИЗАЦИЙ. ПОДРОБНЕЕ ОБ УСЛУГАХ ВЫ МОЖЕТЕ УЗНАТЬ НА САЙТЕ [HTTPS://PROMO.SBERHEALTH.RU/REMOTE-MONITORING-AND-OMRON](https://promo.sberhealth.ru/remote-monitoring-and-omron) ИНФОРМАЦИЯ, ПРЕДСТАВЛЕННАЯ В НАСТОЯЩЕЙ ИНСТРУКЦИИ, В ИНТЕРФЕЙСЕ САЙТА ИЛИ МОБИЛЬНОГО ПРИЛОЖЕНИЯ СБЕРЗДОРОВЬЕ НЕ МОЖЕТ БЫТЬ ИСПОЛЬЗОВАНА ДЛЯ ПОСТАНОВКИ ДИАГНОЗА ИЛИ НАЗНАЧЕНИЯ ЛЕЧЕНИЯ БЕЗ УЧАСТИЯ ВРАЧА И НЕ ЗАМЕНЯЕТ ПРИЕМ ВРАЧА.

18+

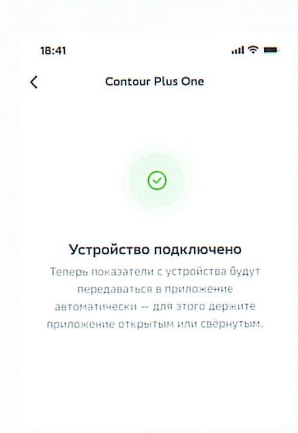
ИМЕЮТСЯ ПРОТИВОПОКАЗАНИЯ, НЕОБХОДИМА КОНСУЛЬТАЦИЯ СПЕЦИАЛИСТА.

Как подключиться к дистанционному мониторингу



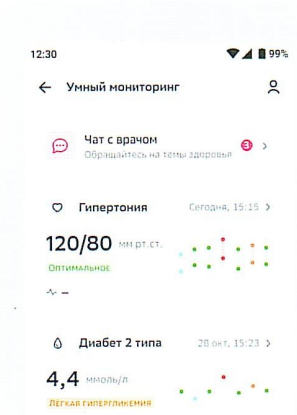
4

Выберите тип и модель вашего устройства из списка. Чтобы подключить прибор, следуйте инструкции в мобильном приложении



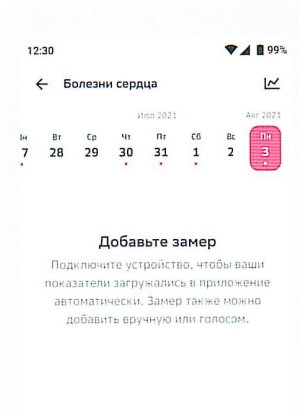
5

После появления на экране надписи «**Устройство подключено**», нажмите «**Перейти к замерам**» и выберите «**Болезни сердца**» или «**Диабет 2 типа**» – замеры будут отображаться на этом экране



6

Синхронизированные приборы автоматически передают данные в мобильное приложение, для этого держите открытым раздел «**Болезни сердца**»/«**Диабет 2 типа**»



7

Как добавить замеры вручную:
Главная страница приложения «СберЗдоровье» – «Другие услуги» – «Умный мониторинг» – раздел «Болезни сердца» или «Диабет 2 типа» – **Добавить замер**

Обязательное условие!

Чтобы замеры автоматически сохранялись, мобильное приложение «СберЗдоровье» должно быть открыто на вашем телефоне. Если приложение закрыто, оно не сможет принять замеры с тонометра

* На устройствах под управлением операционной системы Android возможна работа в фоновом режиме при условии, что пользователь дал согласие на фоновую работу приложения

ИМЕЮТСЯ ПРОТИВОПОКАЗАНИЯ, НЕОБХОДИМА КОНСУЛЬТАЦИЯ СПЕЦИАЛИСТА.